

REGIONE AUTONOMA DELLA VALLE D'AOSTA  
REGION AUTONOME DE LA VALLEE D'AOSTE

COMUNE DI



COMMUNE DE

**ETROUBLES**

**NORMATIVA DI ATTUAZIONE**  
**Sottozona Ae13 Chez-les-Millet**

PRESCRITTIVA

**5**








**CLASSIFICAZIONE DEGLI EDIFICI E  
DELLE AREE DI PREGIO**

SCALA 1:1 000

PROGETTISTI:

Arch. BELLONE Cristina

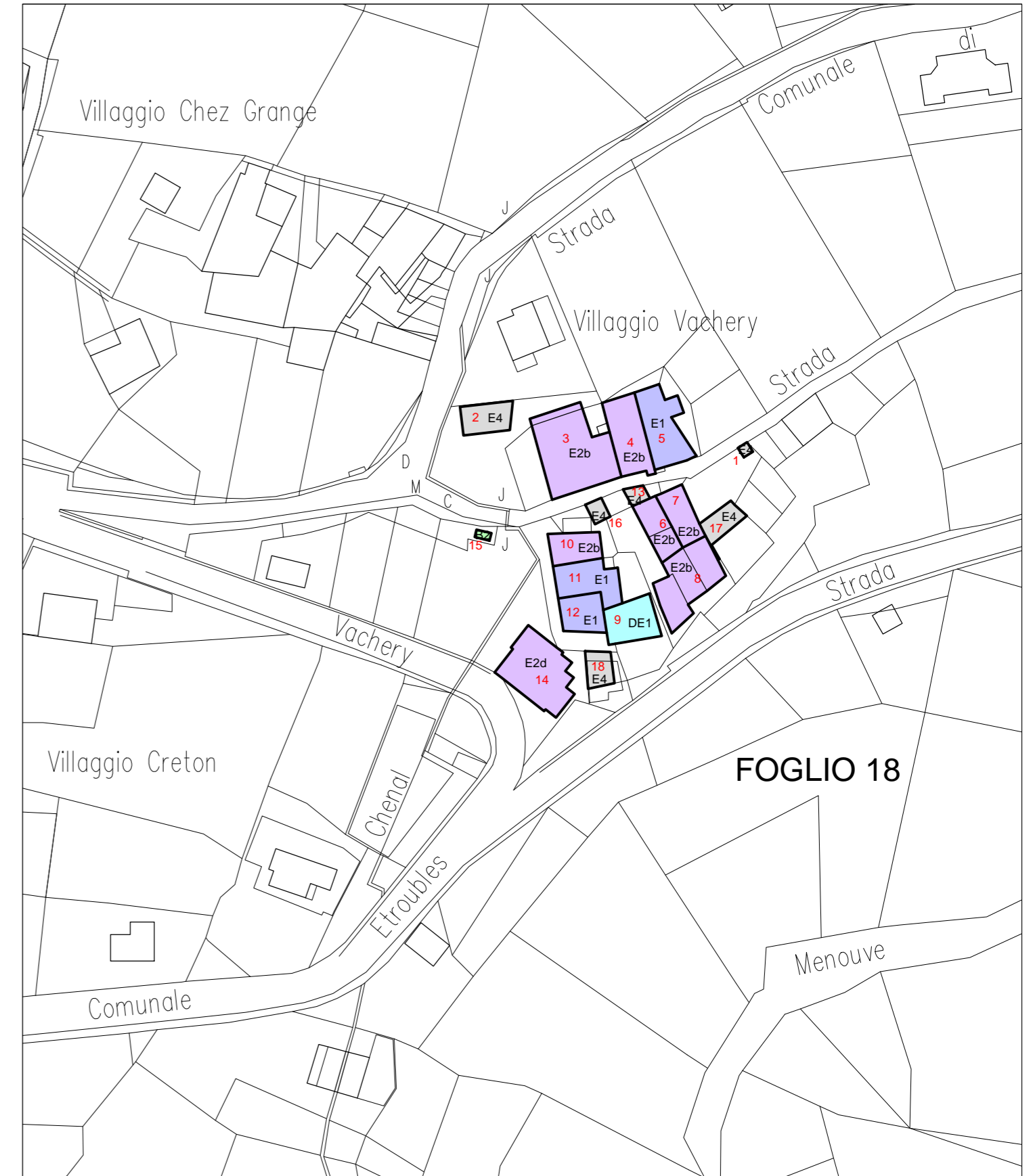
Arch. FIOU Anna

	<p><b>A – MONUMENTO</b>                      A1 – castelli, torri, case forti e fortificazioni                      A2 – reperti archeologici                      A3 – ponti e strutture viarie                      A4 – edifici di culto e funzionalmente connessi                      A5 – edifici appartenenti a Comuni, Regione, Comunità Montane o altri enti e istituti legalmente riconosciuti risalenti ad oltre 50 anni</p>
	<p><b>B – DOCUMENTO</b>                      B1 – rascard, grenier                      B2 – edifici e manufatti comunitari (forni, mulini, latterie, fontanili, lavatoi)                      B3 – edifici produttivi e connessi alle attività produttive (segherie, forge, edifici industriali)                      B4 – edifici o complessi di edifici che hanno svolto o ospitato, nel passato, particolari funzioni di tipo turistico, rappresentativo, politico, sociale.</p>
	<p><b>C – EDIFICIO DI PREGIO STORICO CULTURALE ARCHITETTONICO AMBIENTALE</b>                      a – articolazione volumetrica                      b – organizzazione distributiva                      c – strutture                      d – elementi stilistici databili                      e – impiego di materiali e caratteristiche della lavorazione di materiali                      f – elementi decorativi di particolare rilievo</p>
	<p><b>D – EDIFICIO DIROCCATO</b>                      DB – edificio diroccato assimilabile ad edificio documento                      DC – edificio diroccato assimilabile ad edificio di pregio                      DE1 – edificio diroccato assimilabile ad edificio inserito nell'ambiente                      DE2 – edificio diroccato assimilabile ad edificio in contrasto con l'ambiente                      DE3 – edificio diroccato assimilabile a basso fabbricato                      D – rudere</p>
 	<p><b>E – EDIFICIO NON RIENTRANTE NELLE PRECEDENTI CATEGORIE</b>                      E1 – edificio inserito nell'ambiente                      E2 – edificio in contrasto con l'ambiente                      a – in contrasto volumetrico o in altezza                      b – in contrasto per elementi di finitura                      c – in contrasto tipologico                      d – in contrasto sia per volumetria che per elementi di finitura o elementi tipologici                      E3 – basso fabbricato inserito nell'ambiente                      E4 – basso fabbricato</p>
	<p><b>F – AREE DI PARTICOLARE INTERESSE</b>                      F1 – aree di pertinenza di monumenti e documenti ed edifici di pregio storico, culturale, architettonico, ambientale                      F2 – aree di pregio storico, culturale, architettonico, ambientale</p>

**n.**

NUMERAZIONE DEGLI EDIFICI  
(corrispondenti ai numeri delle rispettive schede)

**CHEZ-LES-MILLET**



**FOGLIO 18**